



Территориальный орган  
Федеральной службы государственной статистики  
по Самарской области

# Оборот организаций по видам экономической деятельности по полному кругу организаций



январь–ноябрь 2022 года



ФЕДЕРАЛЬНАЯ СЛУЖБА  
ГОСУДАРСТВЕННОЙ СТАТИСТИКИ

Оборот организаций по видам  
экономической деятельности по полному  
кругу организаций

Самарастат

январь-ноябрь 2022 года

01

Оборот организаций по видам экономической деятельности

02

Структура оборота организаций по видам экономической деятельности, в % к итогу

03

Структура оборота организаций по видам экономической деятельности, в % к итогу (по другим видам экономической деятельности)

04

Темпы роста оборота организаций



## ОБОРОТ ОРГАНИЗАЦИЙ ПО ВИДАМ ЭКОНОМИЧЕСКОЙ ДЕЯТЕЛЬНОСТИ

Оборот организаций  
ноябрь 2022 года

**390,9 млрд рублей**

**99,3 %** к октябрю 2022 г. ↓

**97,9 %** к ноябрю 2021 г. ↓

Оборот организаций  
в январе-ноябре 2022 года

**4150,5 млрд рублей**

**106,0 %** к январю-ноябрю 2021 г. ↑



Оборот организаций промышленного производства  
январь-ноябрь 2022 года, млрд. рублей

к январю-ноябрю  
2021 года



Добыча полезных ископаемых

**494,1**

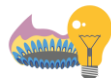
**109,9 %** ↑



Обрабатывающие производства

**1152,1**

**92,0 %** ↓



Обеспечение электрической  
энергией, газом и паром;  
кондиционирование воздуха

**235,0**

**95,2 %** ↓



Водоснабжение; водоотведение,  
организация сбора и утилизации  
отходов, деятельность по  
ликвидации загрязнений

**40,3**

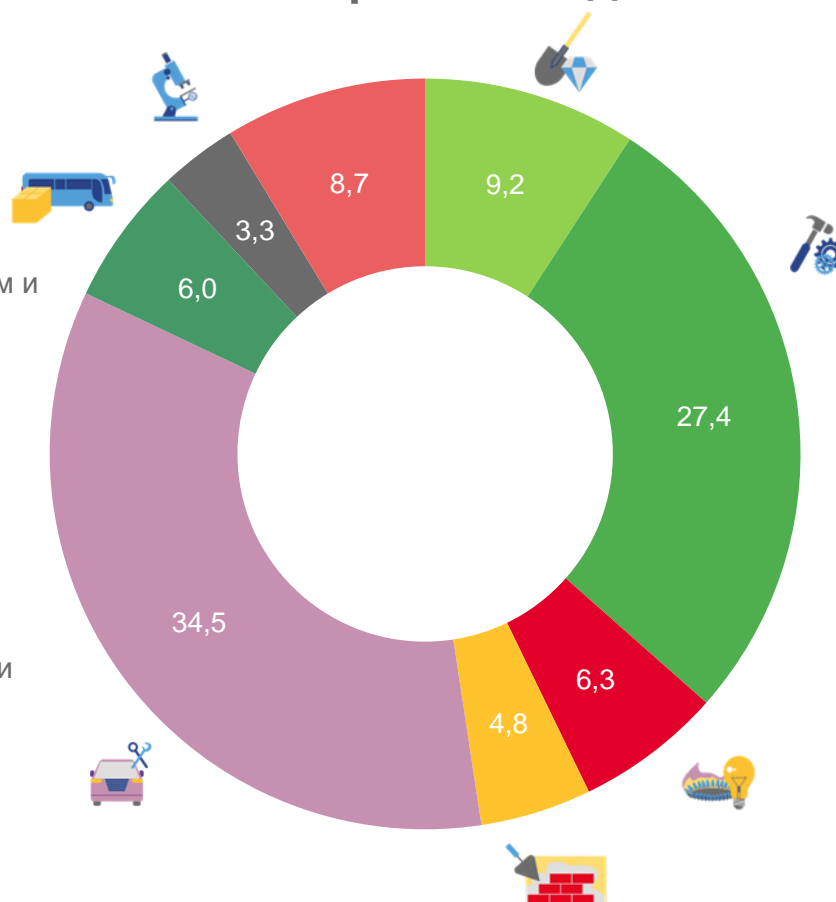
**80,5 %** ↓



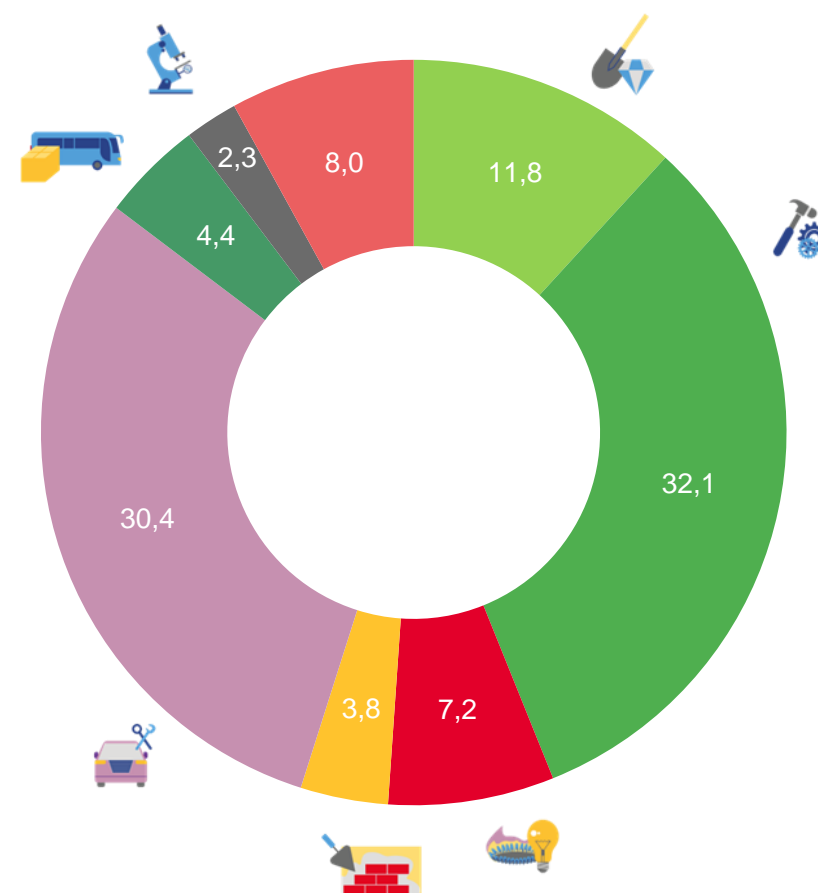
# СТРУКТУРА ОБОРОТА ОРГАНИЗАЦИЙ ПО ВИДАМ ЭКОНОМИЧЕСКОЙ ДЕЯТЕЛЬНОСТИ в % к итогу

ноябрь 2022 года

- Добыча полезных ископаемых
- Обрабатывающие производства
- Обеспечение электрической энергией, газом и паром; кондиционирование воздуха
- Строительство
- Торговля оптовая и розничная; ремонт автотранспортных средств и мотоциклов
- Транспортировка и хранение
- Деятельность профессиональная, научная и техническая
- Другие виды деятельности





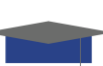
Справочно:  
ноябрь 2021 года





# СТРУКТУРА ОБОРОТА ОРГАНИЗАЦИЙ

по прочим видам экономической деятельности, в % к итогу

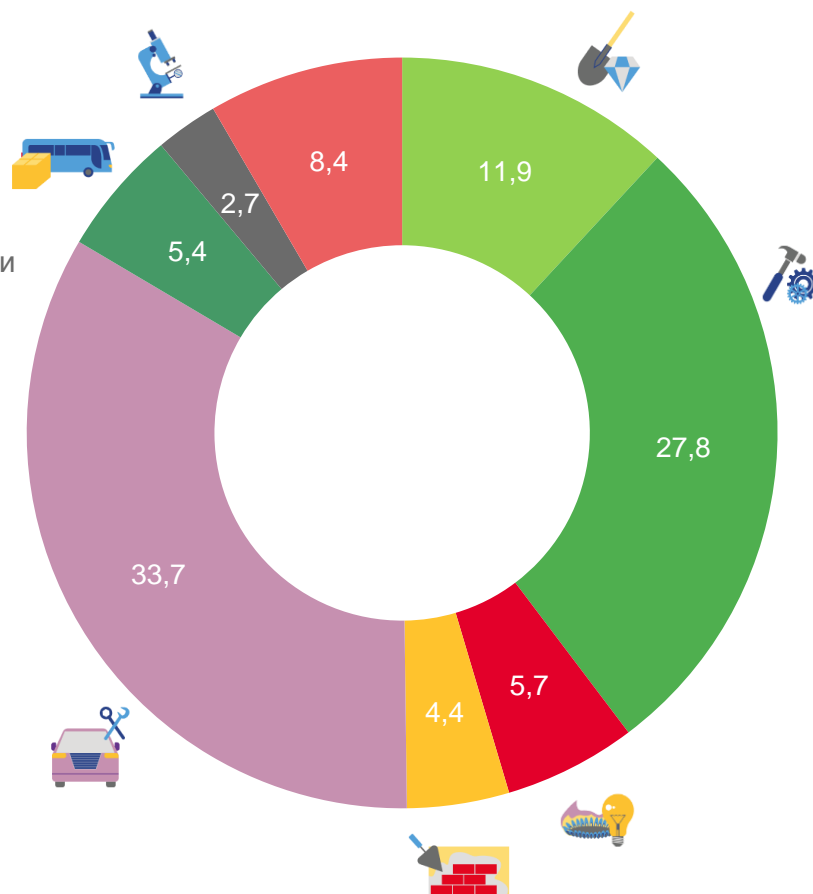
	ноябрь 2022	Справочно: ноябрь 2021
 Сельское, лесное хозяйство, охота, рыболовство и рыбоводство	1,2 %	0,9 %
 Водоснабжение; водоотведение, организация сбора и утилизации отходов, деятельность по ликвидации загрязнений	0,8 %	1,2 %
 Деятельность гостиниц и предприятий общественного питания	0,7 %	0,5 %
 Деятельность в области информации и связи	1,5 %	1,3 %
 Деятельность по операциям с недвижимым имуществом	1,3 %	1,3 %
 Деятельность административная и сопутствующие дополнительные услуги	1,1 %	0,7 %
 Государственное управление и обеспечение военной безопасности; социальное обеспечение	0,1 %	0,1 %
 Образование	0,4 %	0,3 %
 Деятельность в области здравоохранения и социальных услуг	1,3 %	1,3 %
 Деятельность в области культуры, спорта, организации досуга и развлечений	0,1 %	0,1 %
 Предоставление прочих видов услуг	0,1 %	0,1 %



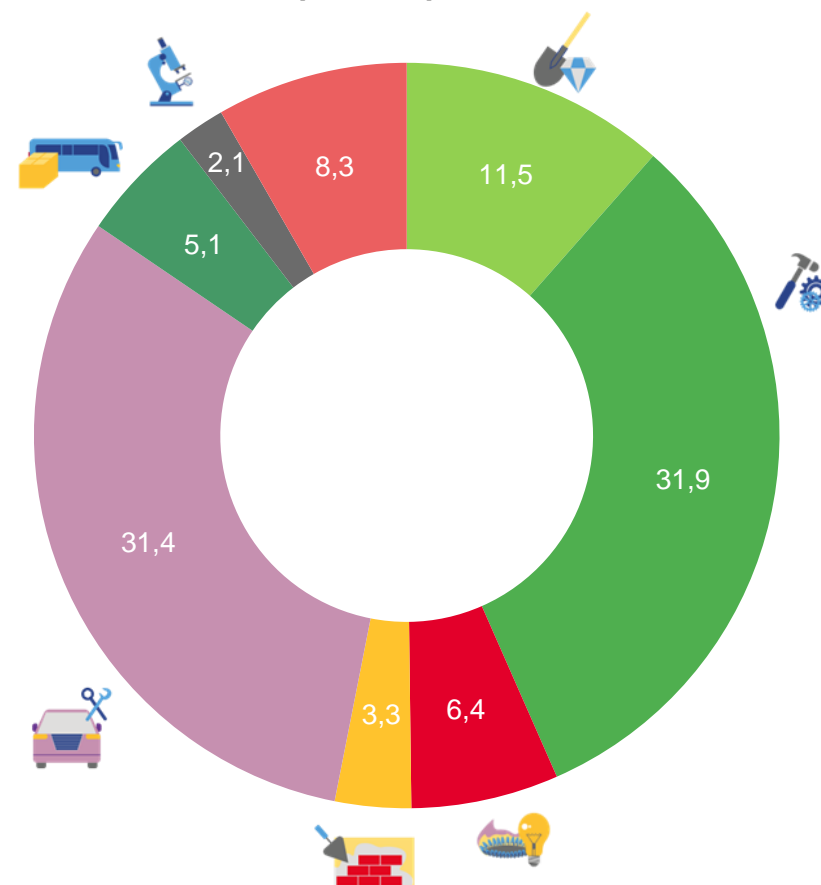
# СТРУКТУРА ОБОРОТА ОРГАНИЗАЦИЙ ПО ВИДАМ ЭКОНОМИЧЕСКОЙ ДЕЯТЕЛЬНОСТИ в % к итогу

## Январь-ноябрь 2022 года

- Добыча полезных ископаемых
- Обрабатывающие производства
- Обеспечение электрической энергией, газом и паром; кондиционирование воздуха
- Строительство
- Торговля оптовая и розничная; ремонт автотранспортных средств и мотоциклов
- Транспортировка и хранение
- Деятельность профессиональная, научная и техническая
- Другие виды деятельности



## Справочно: январь-ноябрь 2021 года





# СТРУКТУРА ОБОРОТА ОРГАНИЗАЦИЙ

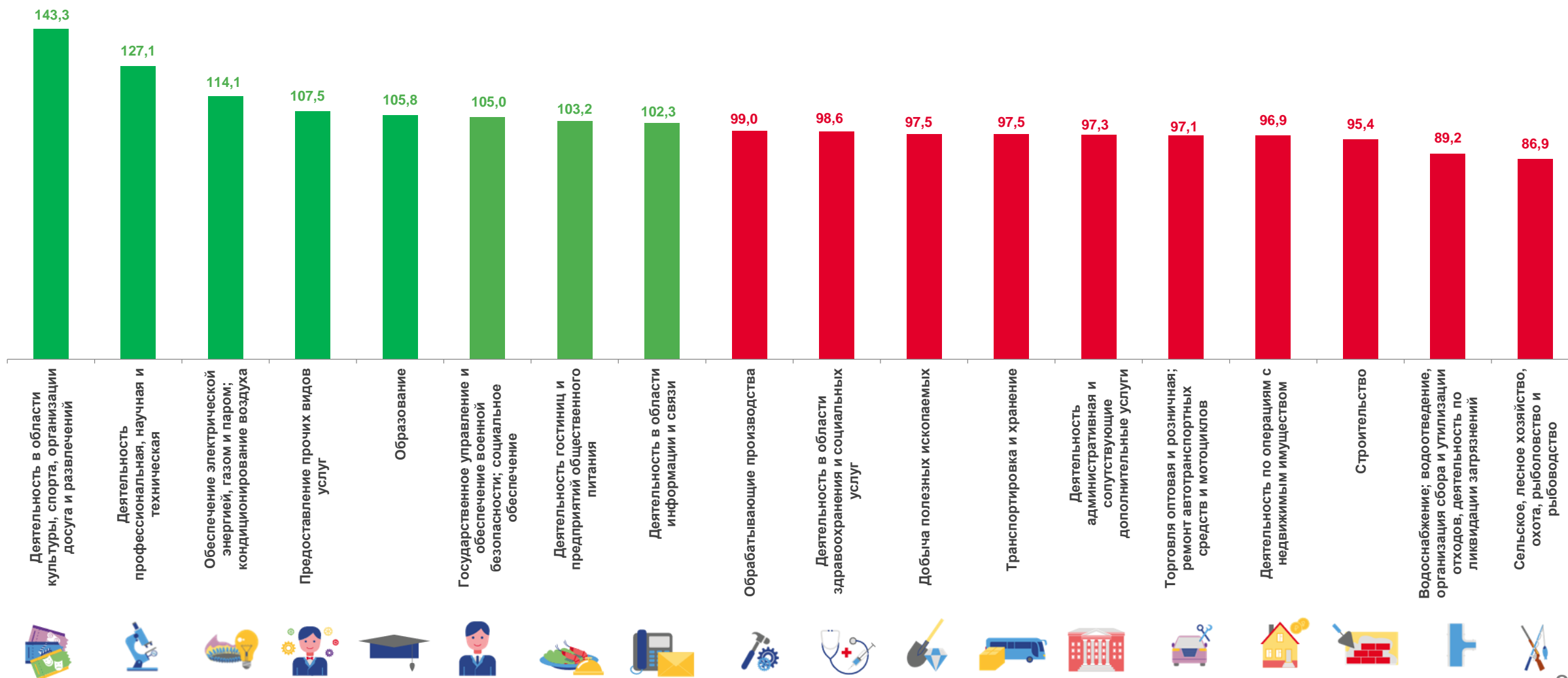
по прочим видам экономической деятельности, в % к итогу

	Январь-ноябрь 2022	Справочно: январь-ноябрь 2021
 Сельское, лесное хозяйство, охота, рыболовство и рыбоводство	1,2 %	1,0 %
 Водоснабжение; водоотведение, организация сбора и утилизации отходов, деятельность по ликвидации загрязнений	1,0 %	1,3 %
 Деятельность гостиниц и предприятий общественного питания	0,6 %	0,5 %
 Деятельность в области информации и связи	1,4 %	1,5 %
 Деятельность по операциям с недвижимым имуществом	1,4 %	1,5 %
 Деятельность административная и сопутствующие дополнительные услуги	0,9 %	0,8 %
 Государственное управление и обеспечение военной безопасности; социальное обеспечение	0,1 %	0,1 %
 Образование	0,3 %	0,3 %
 Деятельность в области здравоохранения и социальных услуг	1,3 %	1,3 %
 Деятельность в области культуры, спорта, организации досуга и развлечений	0,1 %	0,1 %
 Предоставление прочих видов услуг	0,1 %	0,1 %



# ТЕМПЫ РОСТА ОБОРОТА ОРГАНИЗАЦИЙ

ноябрь 2022, в % к предыдущему месяцу

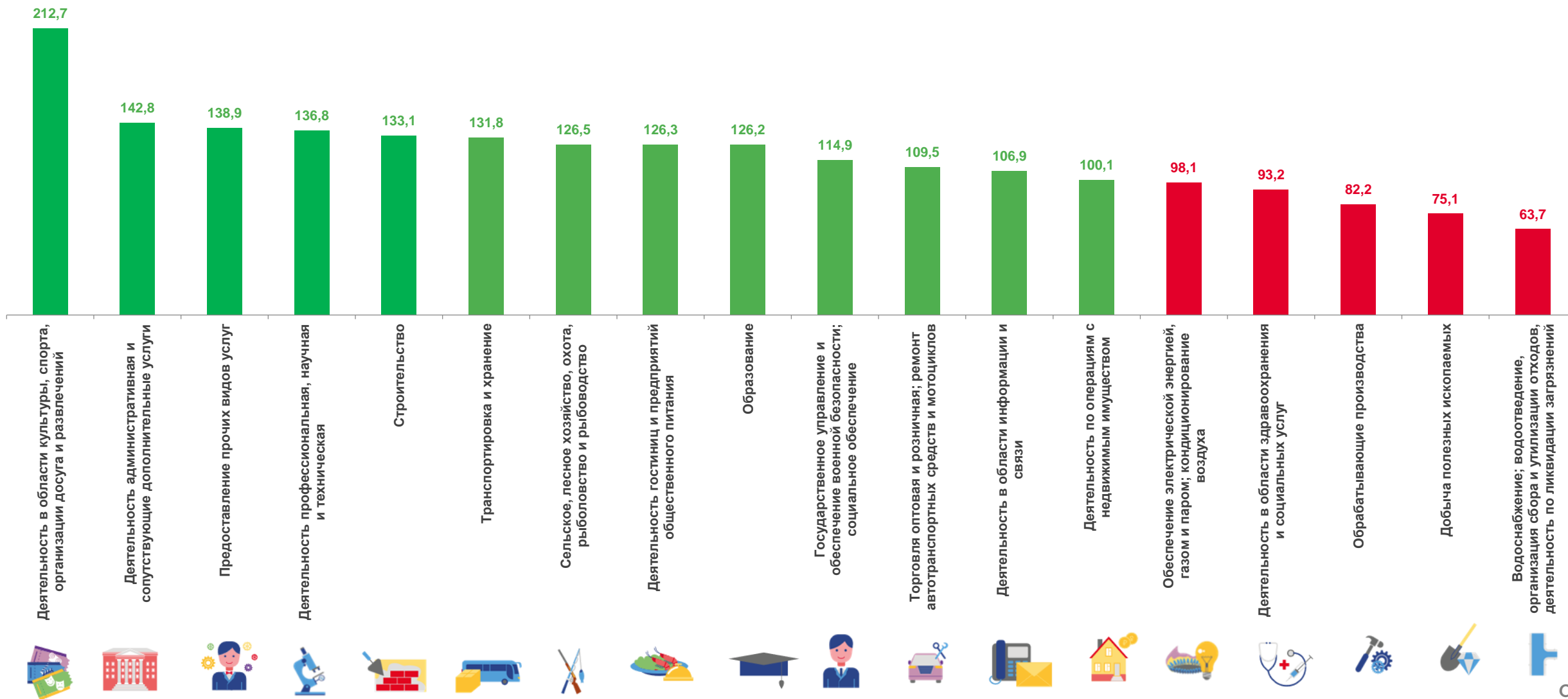






# ТЕМПЫ РОСТА ОБОРОТА ОРГАНИЗАЦИЙ

ноябрь 2022, в % к соответствующему месяцу прошлого года





# ТЕМПЫ РОСТА ОБОРОТА ОРГАНИЗАЦИЙ

Январь-ноябрь 2022, в % к соответствующему периоду прошлого года

